

Drehrahmen für Türen

ohne Montagerahmen

Empfehlung

Aluminium- und Kunststofftüren

Variante

DT3/1

Auf Wunsch Drehrahmen mit **Bürstendämpfung** (Zusatzausstattungen, Seite 21, ohne Aufpreis) und **Türschließer** (Zusatzausstattungen, Seite 24 und 25).

Preisgestaltung

Drehrahmen für Türen Preisliste 1

Seite 6

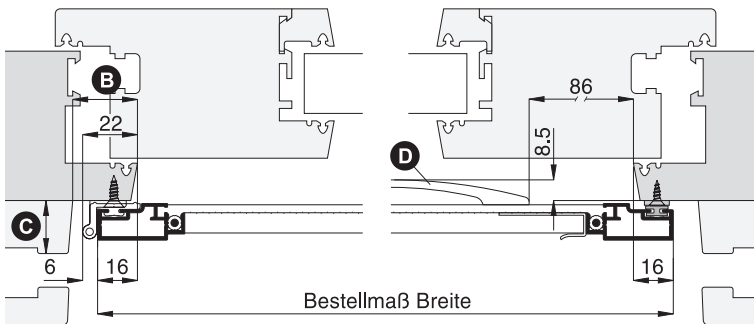
Bestellmaße

Breite = lichte Breite Türblendrahmen + 32 mm
 Höhe = lichte Höhe Türblendrahmen/Trittschiene + 32 mm

Öffnungsrichtung = links oder rechts Ansicht außen

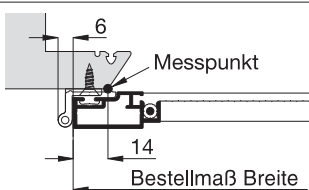
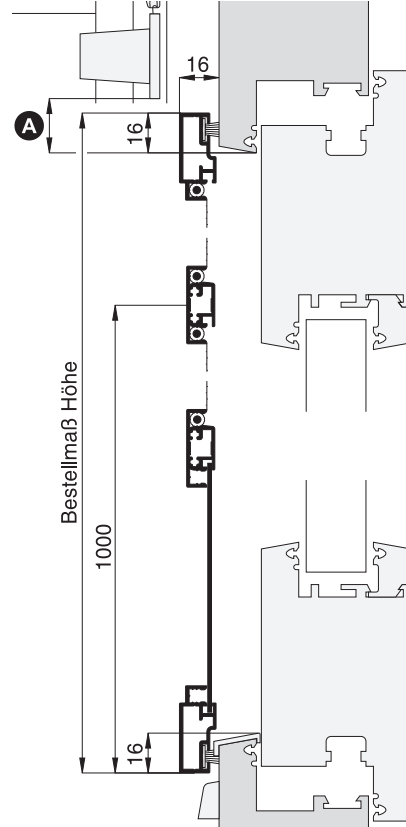
Horizontalschnitt

M 1:3



Vertikalschnitt

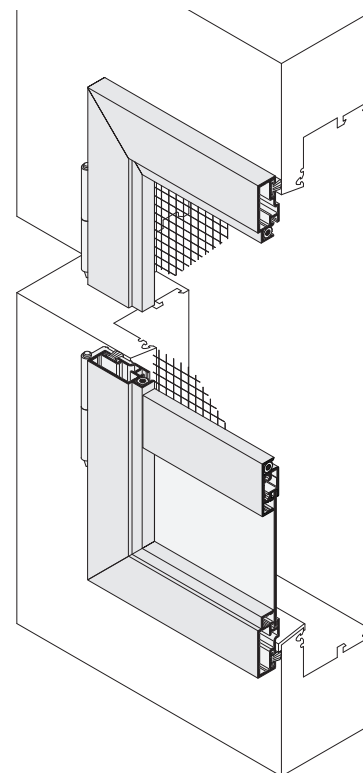
M 1:3



Bei sehr schrägem Falz anderen Messpunkt verwenden:

Bestellmaß Breite = lichte Außenbreite + 28 mm
 Bestellmaß Höhe = lichte Außenhöhe + 28 mm

3-D Ansicht von außen



Worauf Sie unbedingt achten sollten

alternativ

A	Durchgang bei hochgezogenem Rollladen mind. 20 mm	Bestellmaß Höhe verringern
B	Drehrahmenauflagefläche seitlich auf Bandseite mind. 25 mm	Bestellmaß Breite verringern max. 10 mm (5 mm pro Seite)
C	Abstand der Rolladenführung zum Blendrahmen mind. 17 mm	DT4/2, Seite 28
D	bei einer flächenbündigen Tür stößt der Bügelgriff am Türflügel an	Bügelgriff versetzen (Maß angeben), beidseitige Griffsprosse verwenden

verwendete Profile mit Standardbürstendichtung

M 1:2

